

## POLÍTICA DE INVERSIÓN

**Sidiclear SICAV** es una sociedad de inversión de capital variable con un enfoque patrimonialista que se basa en **tres estrategias clave**. En primer lugar, la **inversión "core"** se realiza en fondos, ETFs, acciones o bonos, seleccionando los activos que cumplan con criterios de riesgo y rentabilidad, priorizando aquellos que también cumplen con criterios de sostenibilidad. En segundo lugar, la **inversión flexible** se centra en acciones o ETFs que cumplan con requisitos técnicos alcistas, con un límite máximo del 35% de la cartera de la SICAV. Por último, **la cobertura mediante derivados** se emplea para protegerse de riesgos de mercado, ya sean bursátiles, de renta fija o de divisa, en momentos específicos. Estas estrategias combinadas buscan optimizar el rendimiento de la SICAV mientras gestiona los riesgos de manera efectiva.

## NIVEL DE RIESGO



Este dato es indicativo del riesgo de la SICAV y está calculado en base a datos históricos.

## EVOLUCIÓN DE COTIZACIÓN

### Evolución histórica Sidiclear SICAV, SA (a 30/04/2026)

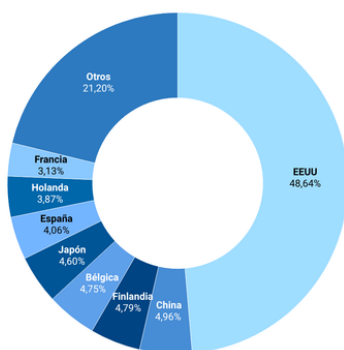
— 50% Bolsas (MSCI World AC) | 25% Renta Fija (Global Aggregate) | 25% RF Corto Plazo (Govt Bond 0-1y) — Sidiclear SICAV



## RENTABILIDAD POR AÑOS

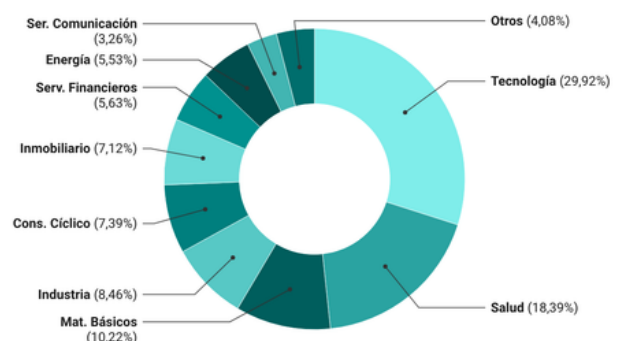
Año	2026	2025	2024	2023	2022	2021	2020	2019	2018
Rentabilidad	2,33%	3,09%	4,82%	6,66%	-9,73%	7,66%	4,00%	7,07%	-7,67%

## DISTRIBUCIÓN POR PAÍSES



Fuente: Datos de Andbank y Morningstar - Creado con Datawrapper

## DISTRIBUCIÓN POR SECTORES



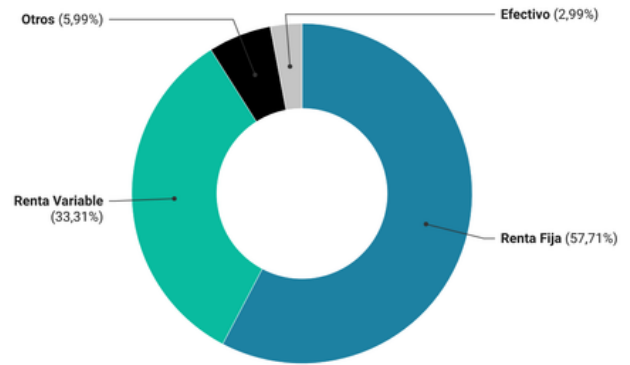
Fuente: Datos de Andbank y Morningstar - Creado con Datawrapper

## PRINCIPALES POSICIONES

Activo	Peso
Parts. Acacia Renta Dinamica I	5,06%
Parts. Nordea I Euro Con BD-BI	3,90%
Parts. Lux Sel -Arcan LW Eur In-VEAP	3,68%
Parts. M&G EURO CRED INV W ACC EUR	3,59%
Parts. Eleva Absolute Return EUR	3,58%
Parts. Pimco Global Inv. Grade-I	3,56%
Parts. DNCA Invest Alpha Bonds	3,20%
Parts. Candriam Bonds	3,19%
Parts. Buy & Hold Lux-B&H- Bnds	3,19%
Parts. Candriam GBL High Yield	3,17%

Fuente: Datos de Andbank WM • Creado con Datawrapper

## DISTRIBUCIÓN DE ACTIVOS



Según datos de gestora y de Mornigstar  
Creado con Datawrapper

## VALORES QUE MÁS SUMAN

Activo	Rtab. 2026	Aport.
DELL TECH *	43,68%	0,88%
NESTE OIL OYJ	44,42%	0,54%
QI EME MKTS ACTIVE EQ F AC EUR	18,02%	0,41%
PALANTIR TECHNOLOGIES INC-A	10,13%	0,32%
ASML HOLDING	29,08%	0,28%
ETF ISHARES ST 600 UTIL *	10,91%	0,28%
PICTET TR MANDARIN HI ACC EUR	9,51%	0,19%
PICTET CLEAN ENERGY	23,3%	0,18%
HORIZON GLOBAL PROPERTY EQUIT	9,12%	0,13%
NORDEA GBL CLIM-ENVRNMT BI EUR	13,38%	0,1%

\* Posición cerrada

Fuente: Datos de Andbank • Creado con Datawrapper

## VALORES QUE MÁS RESTAN

Activo	Rtab. 2026	Aport.
SPROUTS FARMERS *	-9,05%	-0,17%
UNIVERSAL MUSIC GROUP *	-6,09%	-0,14%
BB MEDTECH I ACC EUR	-13,71%	-0,14%
AMERICAN TOWER *	-3,56%	-0,09%
META PLATFORM *	-1,72%	-0,08%
GS GLOBAL HIGH YIELD I AC EURH	-2,05%	-0,08%
PICTET PREMIUM BRANDS I AC EUR	-8,22%	-0,07%
EQUITIES L ONCOLOG IMP R AC EU	-3,98%	-0,07%
M-G OPTIMAL INCOME CH ACC EUR *	-1,61%	-0,06%
NORDEA EURO COVERED BND BI EUR	-0,97%	-0,04%

\* Posición cerrada

Fuente: Datos de Andbank • Creado con Datawrapper

## DATOS DE LA SICAV

ISIN:	ES0155734033
ticker:	SI655
Mercado:	BME Growth
Patrimonio:	12.597.492 euros
Nº Partícipes:	258
Valor Liquidativo:	7,61236 euros
Gestora:	Andbank Wealth Management
Depositario:	Banco Inversis (Banca March)

Auditor:	Deloitte, S.L.
Comisión Gestión:	1,90 %
Comisión Depositaria:	0,08%
Divisa:	EUR
Inversión Mínima:	1 acción
Inversión Mínima adicional:	1 acción
Distribución / Acumulación:	Acumulación
Fecha de Gestión Actual:	Noviembre de 2017

Sidiclear Sicav ISIN: ES0155734033. Ticker: SI655. Mercado: BME Growth. Datos generales: fecha de registro en la CNMV: 17/01/2003, número de registro en la CNMV 2672. Categoría: Sociedad de Inversión - Global. Entidad gestora: Andbank Wealth Management SGIC, S.A. (grupo Andbank). Depositario: Banco Inversis, S.A. Firma auditora: Deloitte, S.L. Nivel de riesgo: 4/7. Este dato es indicativo del riesgo del fondo y está calculado en base a datos históricos que, no obstante puede no constituir una indicación fiable del futuro perfil de riesgo. Este documento tiene carácter meramente informativo y no constituye ninguna oferta, solicitud o recomendación de inversión del producto financiero del cual se informa. Ninguna información contenida en el mismo debe interpretarse como asesoramiento o consejo, financiero, fiscal, legal o de otro tipo. En ningún caso este documento sustituye a cualquier otro de carácter legal, debiendo cumplimentar, en cada caso de inversión, aquel adecuado para cada modalidad de inversión. La información contenida en este documento se ha obtenido de buena fe de fuentes que consideramos fiables, empleando la máxima diligencia en su realización. No obstante, Andbank no garantiza la exactitud o integridad de la información que se contiene en el presente documento, la cual se manifiesta que ha sido basada en servicios operativos y estadísticos u obtenidos de otras fuentes de terceros. Los resultados pasados no son garantía o predicción de rentabilidades futuras. La información aquí contenida no pretende predecir resultados, los cuales pueden diferir sustancialmente de los reflejados. Todas las estimaciones y opiniones recogidas en este documento son realizadas en la fecha de su publicación y podrían cambiar sin previo aviso. El valor de cualquier inversión puede fluctuar como resultado de cambios en los mercados. Esta información no tiene en cuenta los objetivos específicos de inversión, situación financiera o necesidades de ninguna persona en particular. Las inversiones discutidas en esta publicación pueden no ser idóneas para todos los clientes. Cualquier inversión deberá ajustarse al perfil de riesgo de cada cliente resultante del correspondiente test MFID que se deberá completar. Debería buscarse asesoramiento de un asesor financiero sobre la idoneidad de los productos de inversión aquí mencionados antes de comprometerse a comprar dichos productos, a la luz de sus objetivos específicos, situación financiera y necesidades particulares. Andbank ni sus filiales, ni tampoco ninguno de sus respectivos empleados, representantes legales, consejeros o socios aceptan ninguna responsabilidad por pérdidas directas o indirectas. No se aceptará ninguna responsabilidad por el uso de la información contenida en este documento. Que puedan producirse basadas en la confianza o por un uso de esta publicación o sus contenidos, o por cualquier omisión.

