


POLÍTICA DE INVERSIÓN

Sidigreen SICAV se trata de una SICAV que invierte en fondos y ETFs de renta variable y en acciones sin discriminar zonas geográficas, divisas ni sectores; con criterios de rentabilidad económica y de sostenibilidad ambiental, social y de gobernanza (ESG) en base a análisis de la propia gestora con ayuda de las calificaciones de Morningstar y MSCI. Además, puede hacer coberturas con futuros de forma táctica o estructural (en este último caso para proteger el riesgo divisa). En cuanto a ESG se integran tanto políticas de best in class, exclusión e inclusión. En este aspecto, es importante la parte ética: cede un 6,25% de la comisión de gestión a ONGs locales.

NIVEL DE RIESGO



Este dato es indicativo del riesgo de la SICAV y está calculado en base a datos históricos.

EVOLUCIÓN DE COTIZACIÓN

Evolución histórica Sidigreen SICAV, SA (a 31/03/2026)

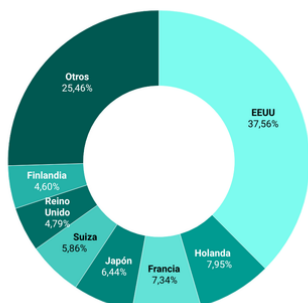
— Sidigreen SICAV — MSCI World AC (Bolsa mundial)



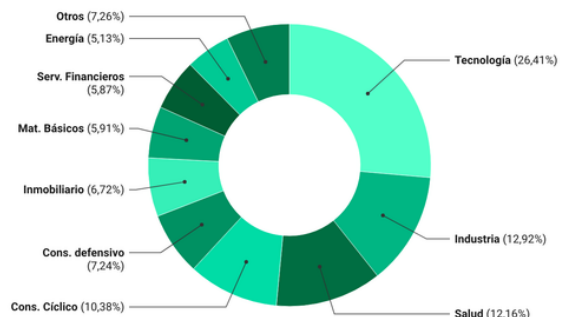
RENTABILIDAD POR AÑOS



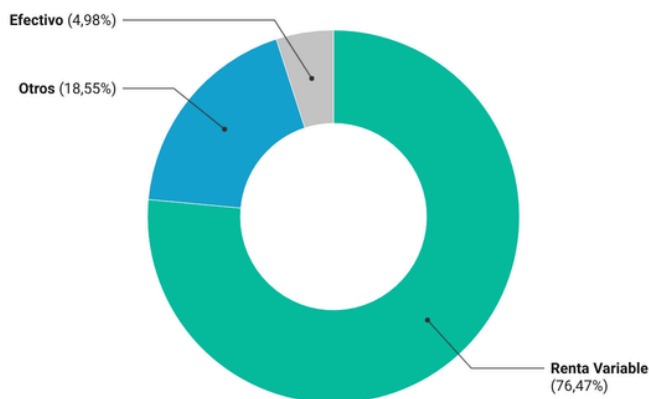
DISTRIBUCIÓN POR PAÍSES



DISTRIBUCIÓN POR SECTORES



DISTRIBUCIÓN DE ACTIVOS



PRINCIPALES POSICIONES

Activo	Rtab. 2026	Aport.
NESTE OIL	44,00%	0,86%
DELL TECH	43,66%	0,78%
ASML HOLDING	21,59%	0,71%
FLOSSBACH MULT OPP	24,00%	0,61%
INFINEON TECHNOLOGIES AG	15,56%	0,31%
ETF ISHARES ST 600 UTIL	10,90%	0,26%
QI EME MKTS ACTIVE EQ F AC EUR	6,78%	0,22%
PALANTIR TECHNOLOGIES	15,13%	0,21%
BGF SUST ENERGY D2 ACC EUR	8,83%	0,14%
PICTET CLEAN ENERGY I ACC	5,62%	0,13%

VALORES QUE MÁS SUMAN

Activo	Peso
Accs. ASML Holding	3,99%
Parts. Robeco-QI Emer Mkt Act-F-Eur	3,41%
Parts. Pictet Premium Brands	3,34%
Parts. ARCUS JAPAN ACC JPY	3,30%
Parts. Flossbach Von Mult Op	3,17%
Parts. R-CO Valor-P	3,16%
Parts. SEXTANT QUALITY FOCUS-SI	3,09%
Parts. BSF Europ Opp Extens	2,99%
Parts. Goldman Sachs Glob Mile Eqty Port	2,97%
Parts. Echiquier-Artificial Intelligen-K	2,82%

VALORES QUE MÁS RESTAN

Activo	Rtab 2026	Aport.
GS GLB EQ MILL PT I ACC EUR	-11,89%	-0,40%
MID CAP EUROP EUROP IN ACC EUR	-12,62%	-0,37%
PICTET PREMIUM BRANDS I AC EUR	-9,92%	-0,37%
ECHIQ ARTIFICIAL INTELLIGENC K	-9,94%	-0,32%
SEXTANT QUAL FOC ACT SI EUR	-7,26%	-0,24%
BB MEDTECH I ACC EUR	-12,74%	-0,2...
EQ NEWGEMS SUST W ACC EUR	-7,49%	-0,16%
SPROUTS FARMERS *	-9,06%	-0,16%
R VALOR P ACC EUR	-4,17%	-0,14%
UNIVERSAL MUSIC GROUP *	-6,10%	-0,13%

* Posición cerrada

DATOS DE LA SICAV

ISIN:	ES0183126038
Ticker:	S5146
Mercado:	BME Growth
Patrimonio:	6.595.116 euros
Nº Participes:	276
Valor Liquidativo:	1,08965 euros
Gestora:	Andbank Wealth Management
Depositorio:	Banco Inversis (Banca March)

Auditor:	Deloitte, S.L.
Comisión Gestión:	1,60 % (+9% de éxito)
Comisión Depositaria:	0,08%
Divisa:	EUR
Inversión Mínima:	1 acción
Inversión Mínima adicional:	1 acción
Distribución / Acumulación:	Acumulación
Fecha de Gestión Actual:	Enero de 2022

Sidigreen Sicav ISIN: ES0183126038. Ticker: S5146. Mercado: BME Growth. Datos generales: fecha de registro en la CNMV: 07/09/2006, número de registro en la CNMV 3229. Categoría: Sociedad de Inversión - Global. Entidad gestora: Andbank Wealth Management SGIC, S.A. (grupo Andbank). Depositorio: Banco Inversis, S.A. Firma auditora: Deloitte, S. L. Nivel de riesgo: 7/7. Este dato es indicativo del riesgo del fondo y está calculado en base a datos históricos que, no obstante puede no constituir una indicación fiable del futuro perfil de riesgo. Este documento tiene carácter meramente informativo y no constituye ninguna oferta, solicitud o recomendación de inversión del producto financiero del cual se informa. Ninguna información contenida en el mismo debe interpretarse como asesoramiento o consejo, financiero, fiscal, legal o de otro tipo. En ningún caso este documento sustituye a cualquier otro de carácter legal, debiendo cumplimentar, en cada caso de inversión, aquel adecuado para cada modalidad de inversión. La información contenida en este documento se ha obtenido de buena fe de fuentes que consideramos fiables, empleando la máxima diligencia en su realización. No obstante, Andbank no garantiza la exactitud o integridad de la información que se contiene en el presente documento, la cual se manifiesta que ha sido basada en servicios operativos y estadísticos u obtenidos de otras fuentes de terceros. Los resultados pasados no son garantía o predicción de rentabilidades futuras. La información aquí contenida no pretende predecir resultados, los cuales pueden diferir sustancialmente de los reflejados. Todas las estimaciones y opiniones recogidas en este documento son realizadas en la fecha de su publicación y podrían cambiar sin previo aviso. El valor de cualquier inversión puede fluctuar como resultado de cambios en los mercados. Esta información no tiene en cuenta los objetivos específicos de inversión, situación financiera o necesidades de ninguna persona en particular. Las inversiones discutidas en esta publicación pueden no ser idóneas para todos los clientes. Cualquier inversión deberá ajustarse al perfil de riesgo de cada cliente resultante del correspondiente test MiFID que se deberá completar. Debería buscarse asesoramiento de un asesor financiero sobre la idoneidad de los productos de inversión aquí mencionados antes de comprometerse a comprar dichos productos, a la luz de sus objetivos específicos, situación financiera y necesidades particulares. Andbank ni sus filiales, ni tampoco ninguno de sus respectivos empleados, representantes legales, consejeros o socios aceptan ninguna responsabilidad por pérdidas directas o indirectas. No se aceptará ninguna responsabilidad por el uso de la información contenida en este documento. Que puedan producirse basadas en la confianza o por un uso de esta publicación o sus contenidos, o por cualquier omisión.

